





GOSTYNIŃSKO
WOCŁAWSKI
PARK
KRAJOBRAZOWY

Legenda Szlaki turystyczne

-  Granica Parku
-  Granica otuliny
-  Granica województwa

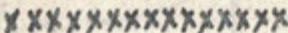





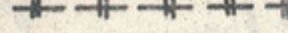
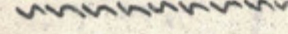


Teren leśny



Jezioro

SZLAKI TURYSTYCZNE

-  żółty WŁ PŁ 125 y
-  zielony WŁ PŁ 124 z
-  niebieski PŁ 1883 n
-  czerwony PŁ 123 c
-  niebieski WŁ 2225 n
-  żółty PŁ 1885 y
-  czarny WŁ 2224 s
-  czarny PŁ 1884 s

Szlaki turystyczne



GOSTYNIŃSKO-WŁOCŁAWSKI PARK KRAJOBRAZOWY

szlaki turystyczne

MOSTKI

Łajzna

Łos. owskie

J. Gościąg
/Jazy/

J. Chrapka

J. Łąki

J. Mrokwowo

J. Krzewenckie

J. Gorenckie

J. Skrzyneckie







Wyk. A. Szczepański

